



**Prefeitura
de Salvador**

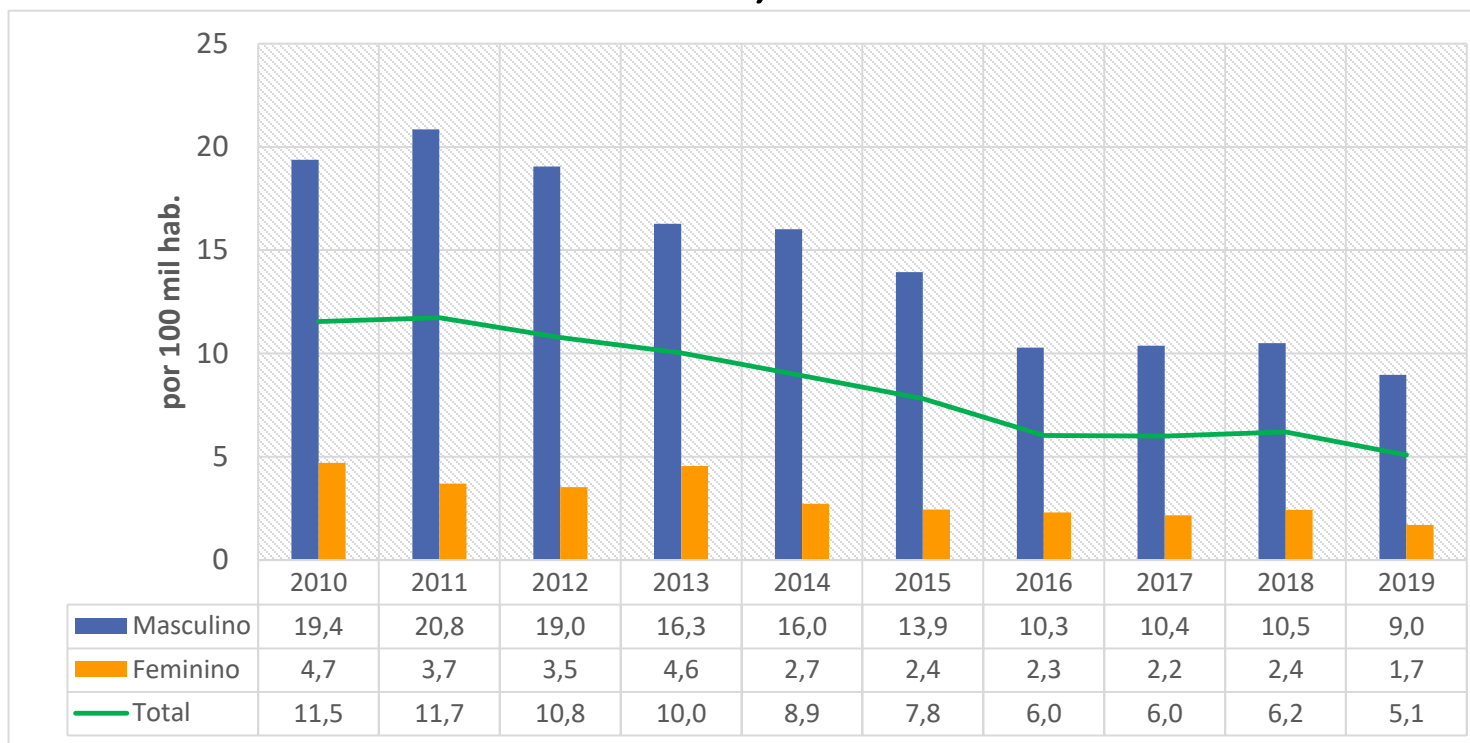
Programa Vida no Trânsito Salvador – BA

III Fórum Vida no Trânsito da Cidade de
Salvador
“Novos Desafios de Salvador na 2ª Década da
Segurança Viária Global”



SALVADOR- BA, SETEMBRO 2020

Taxa de mortalidade por acidente de trânsito, segundo sexo em residentes de Salvador - Ba, 2010 a 2019*



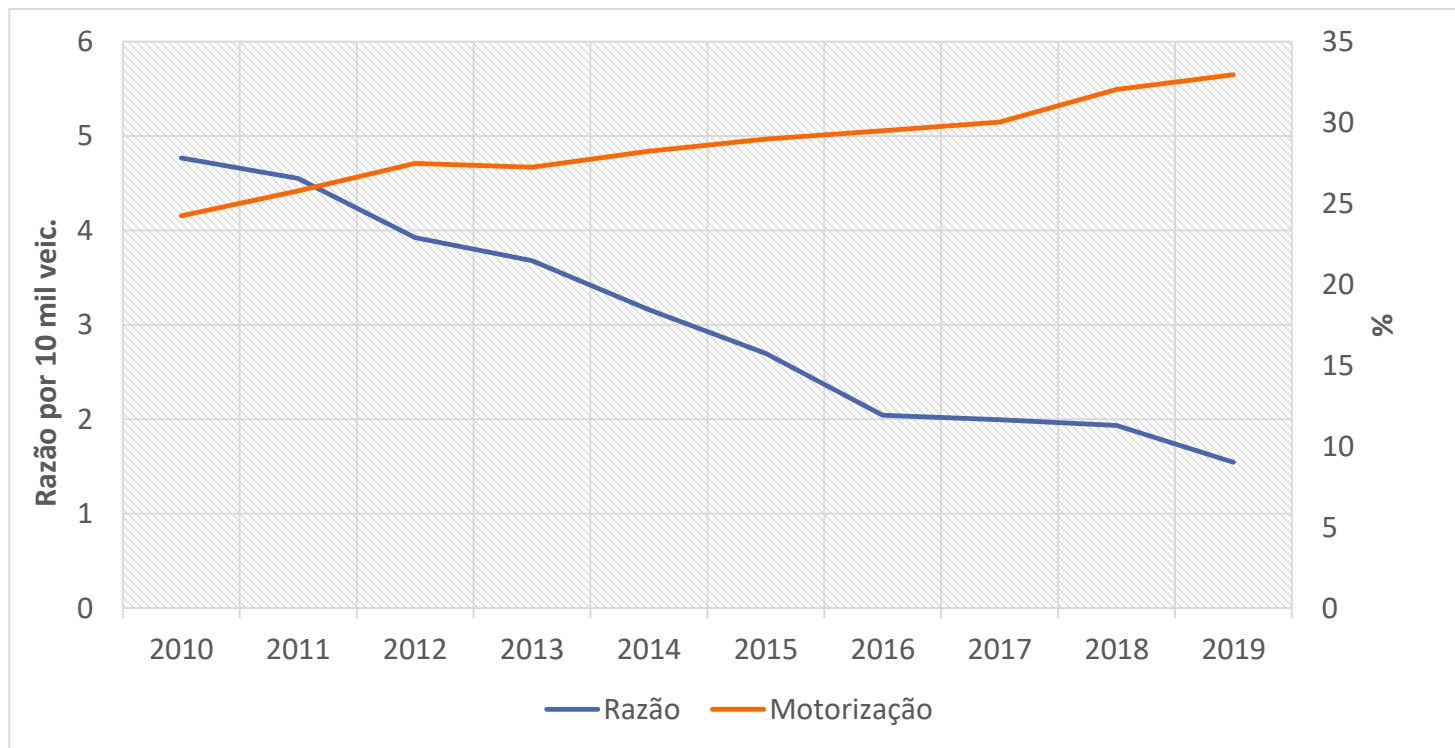
Fonte: SIM / IBGE (09.09.2020)

*Dados preliminares

Percentual de redução do número de óbitos

	2010	2019	% de redução
Mas	242	120	-50,4
Fem	67	26	-61,2
total	309	146	-52,8

Razão de mortalidade por acidentes de trânsito e motorização da população, Salvador –Ba, 2010 a 2019*



Fonte: SIM /DENATRAN (09.09.20)

*Dados preliminares

Aumento de 36% da motorização da população e queda de 67,6% da razão de mortalidade

Varição percentual das taxas de mortalidade por acidentes de trânsito segundo meio de transporte em residentes de Salvador - Ba, 2010 a 2019*

Categoria	Nº Absoluto		Taxa por 100 mil hab.		Variação das taxas
	2010	2019	2010	2019	
Acidentes de transporte total	309	146	11,5	5,1	-55,9
Automóvel	54	19	2	0,7	-67,2
Motocicletas **	69	31	2,6	1,1	-58,1
Pedestres	130	45	4,9	1,6	-67,7
Demais veículos	56	51	2,1	1,8	-15,1

Fonte: SIM /IBGE (09.09.20)

*Dados preliminares **Motocicleta e triciclos

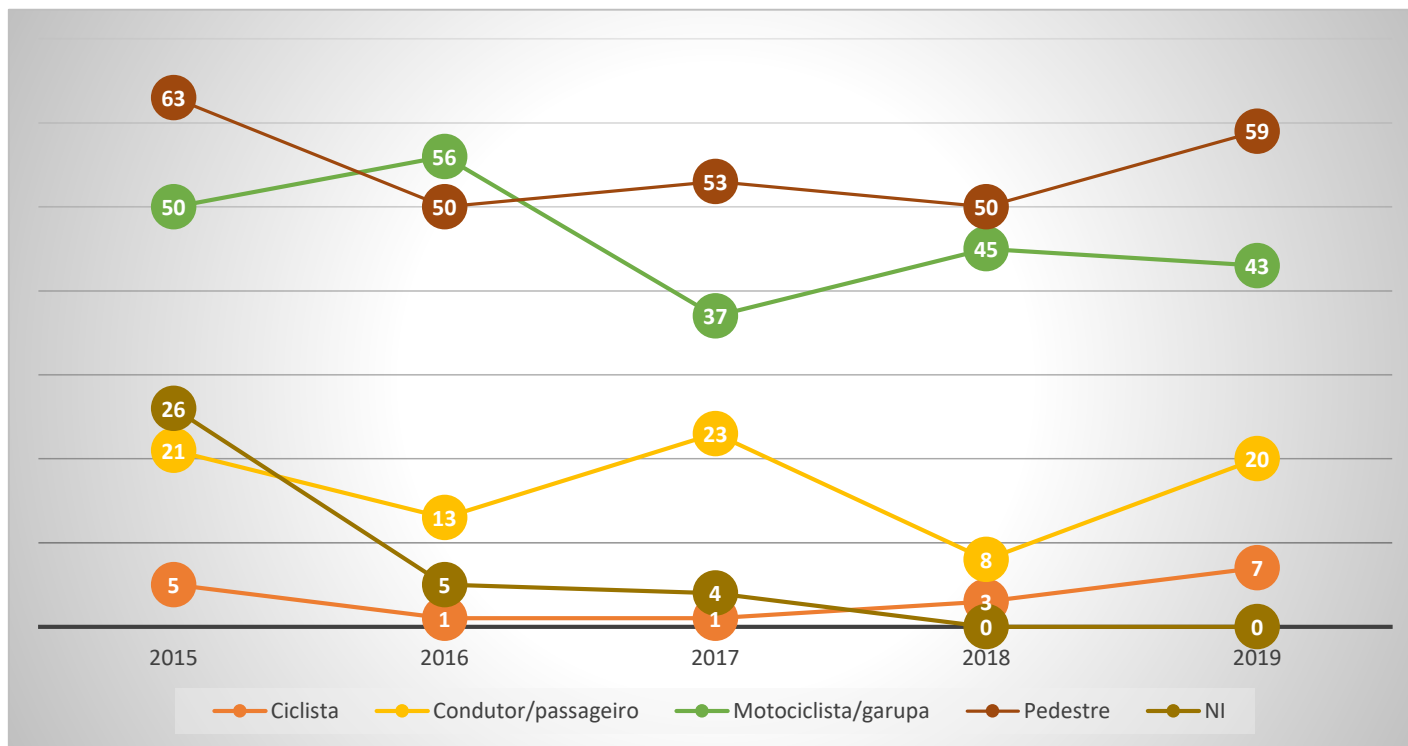
Óbitos por acidentes de trânsito por ciclo de vida e percentual de variação em residentes de Salvador- Ba, 2010 e 2019

CICLO DE VIDA	2010	2019	Diferença	
			N	%
Criança (0 -9)	9	1	-8	-88,9
Adolescentes (10-19)	19	8	-11	-57,9
Jovem (20-29)	81	29	-52	-64,2
Adulto (30-59)	147	66	-81	-55,1
Idoso (60 e +)	52	42	-10	-19,2
NI	1	0	-1	-100,0
Total	309	146	-163	-52,8

Fonte: SIM (09.09.20)

*Dados preliminares

Número de óbitos por acidentes de trânsito segundo condição da vítima ocorridos no perímetro urbano de Salvador- Ba, 2015 a 2019*

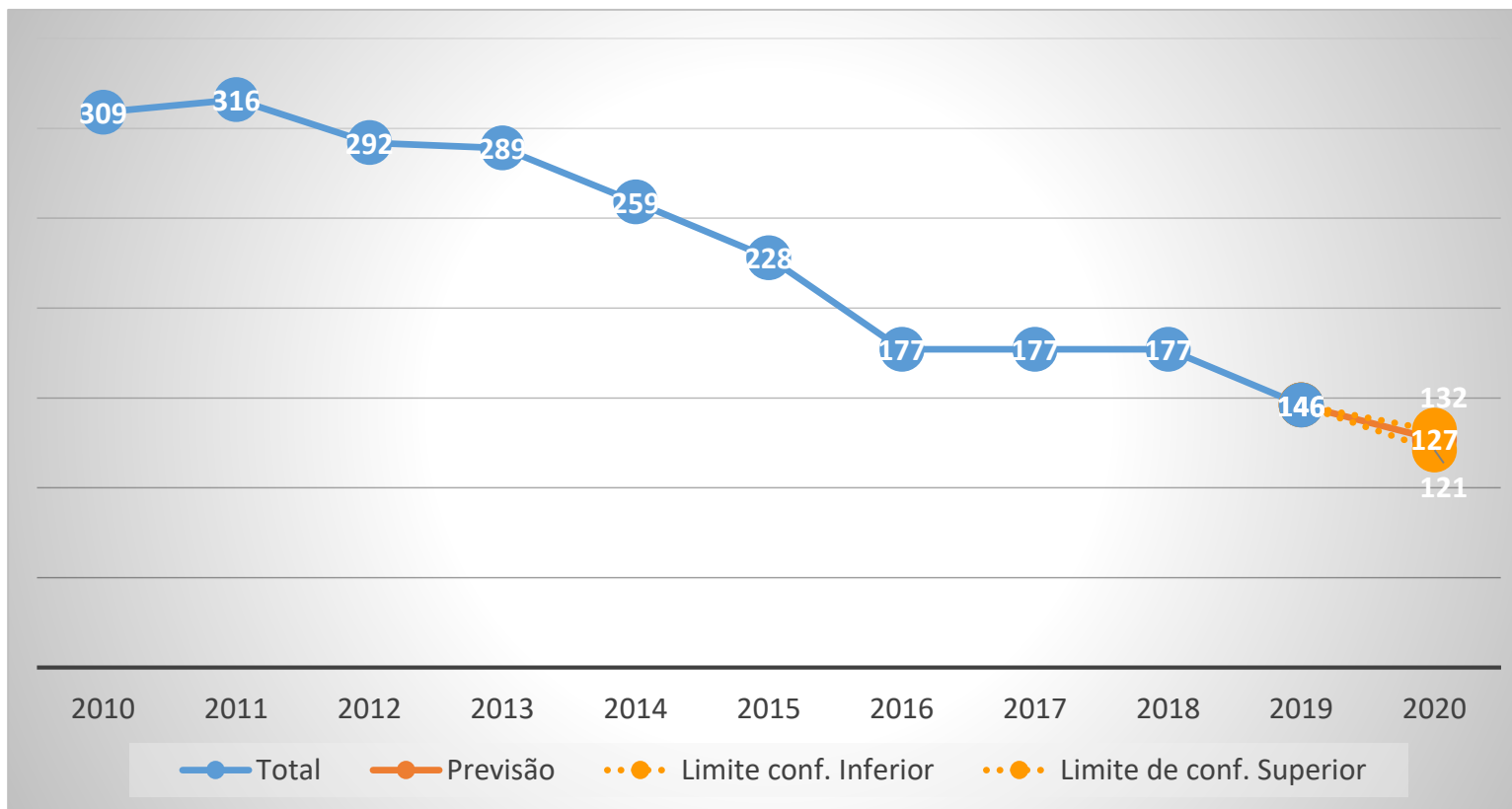


Fonte: PVT (09.09.20)

* Dados preliminares

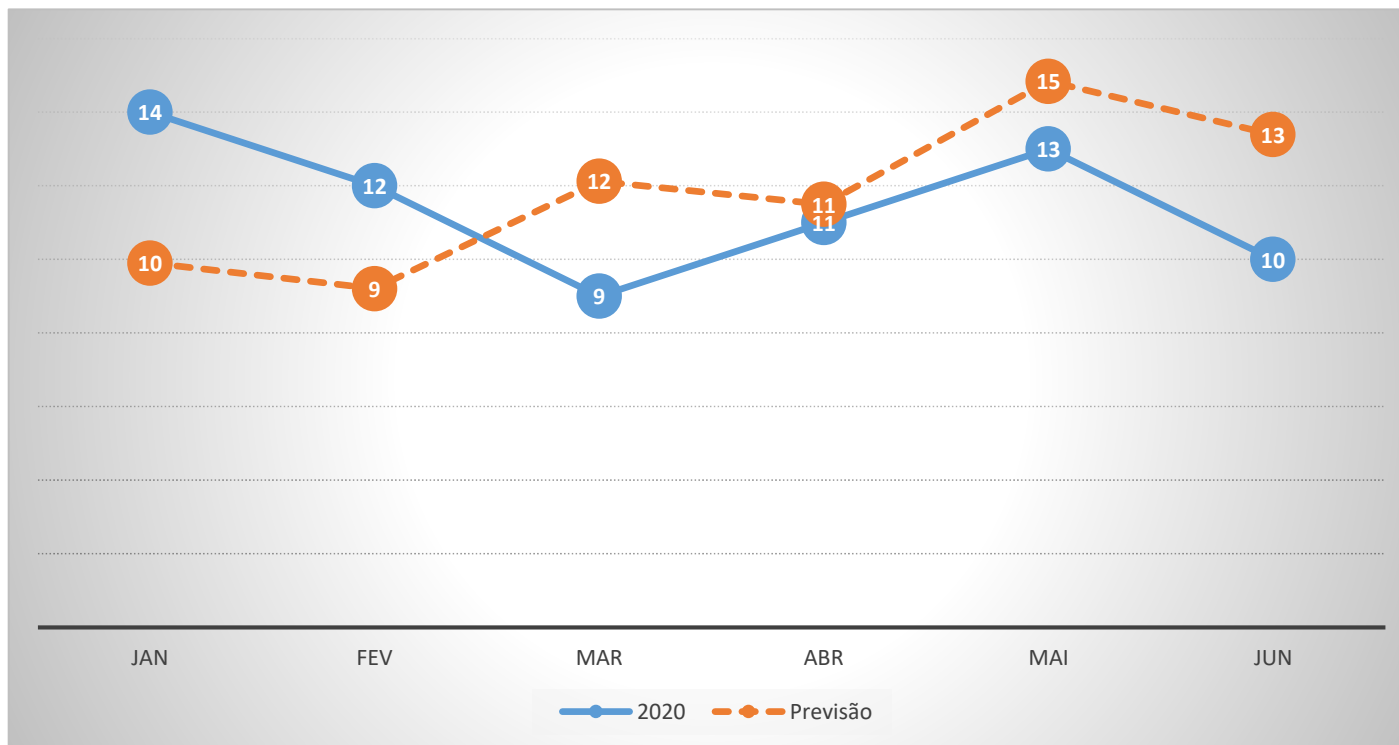
	Jan a jul 2020
Ciclista	3
Condutor/passageiro	7
Motociclista/garupa	28
Pedestre	28
Total	66

Número de óbitos por acidentes de trânsito e estimativa para 2020 em residentes de Salvador - Ba, 2010 a 2019



Fonte: SIM (09.09.20)

Número de óbitos por acidentes de trânsito e estimativa segundo mês do ano, em residentes de Salvador - Ba, 1º semestre 2020*



Fonte: SIM (09.09.20)

*dados preliminares

Obrigada.

coordenacaoviep@gmail.com
gtdant@gmail.com